

# PONT NEWS

N°2

## LOOKBOOK FALL WINTER 2024

### LA CULTURA DEL JEANS

Ricordiamoci che i jeans sono realizzati e trattati singolarmente a mano, rendendoli pezzi unici. Le minime differenze che distinguono l'uno dall'altro costituiscono i loro esclusivi tratti identitari.

*“Fondamentale è trovare il miglior equilibrio tra estetica, funzionalità e qualità per creare il miglior jeans possibile al giusto prezzo”*

#### COME NASCE UN JEANS

La creazione di un jeans a cinque tasche richiede una pianificazione precisa e attenta, con particolare attenzione alla parte manifatturiera del modello per garantire la migliore vestibilità e aplomb dei 23 lembi di tessuto. A questi vanno poi aggiunti gli accessori: salpa, etichette, bottoni, rivetti e zip.

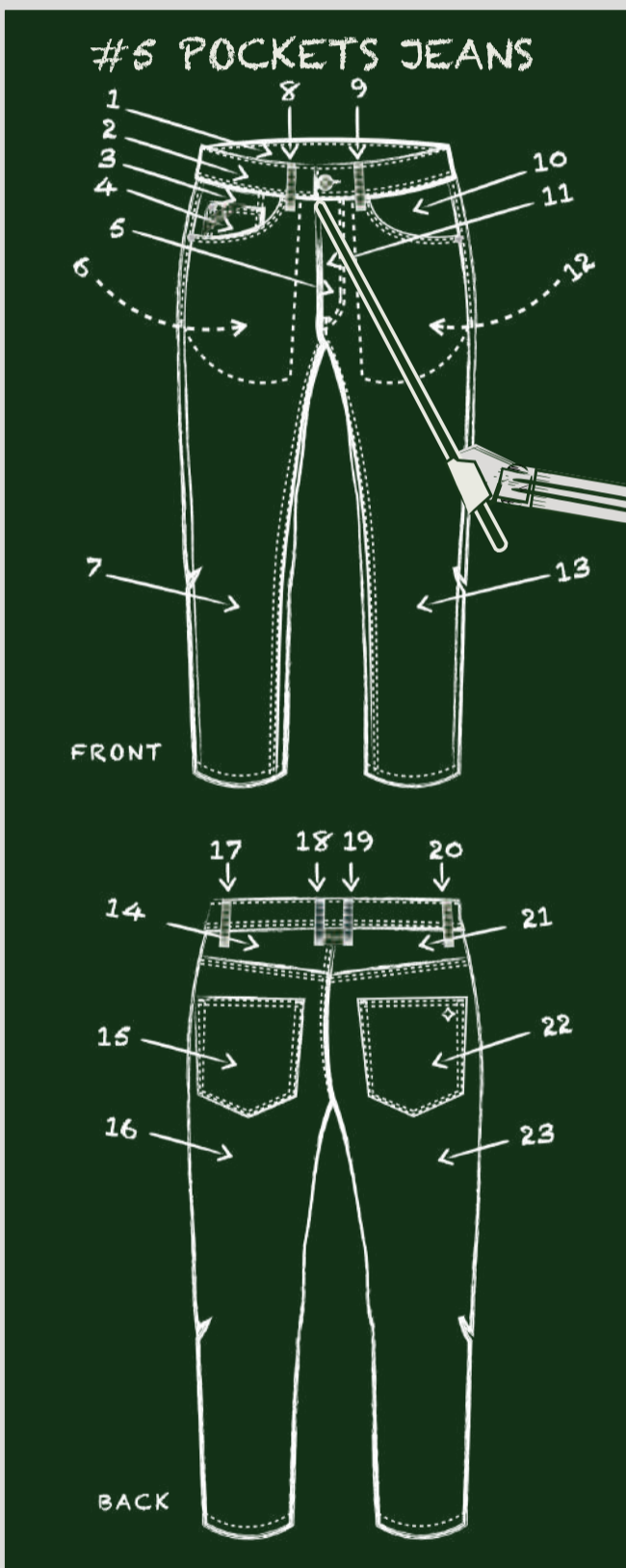
**- Progettazione e manifatura:** La fase di progettazione è cruciale per creare un modello di jeans che offra una vestibilità ottimale. Designer e modellisti lavorano insieme per definire le specifiche tecniche, scelta dei tessuti e accessori, proporzioni dei lembi per la vestibilità, dettagli e cuciture, lavaggi e rifiniture. L'obiettivo è ottimizzare la vestibilità al look, adeguato a ogni modello.

**- Taglio e cucitura:** Una volta ideato il modello, il tessuto denim viene tagliato in base alle specifiche. Ogni lembo deve essere tagliato con precisione per garantire l'allineamento dei pezzi e la corretta vestibilità del jeans finito. La cucitura dei lembi richiede abilità artigianali per ottenere cuciture resistenti e di alta qualità. La scelta dei fili e delle tecniche di cucitura è fondamentale per la durata del capo.

**- Vestibilità e rifiniture:** La vestibilità è il connubio, una volta indossato tra l'adeguata forma ed un perfetto comfort. È essenziale che i lembi siano tagliati e cuciti in modo da garantire un aplomb uniforme e una linea pulita. Le rifiniture, come le cuciture, le etichette, gli orli - con l'utilizzo di adeguate macchine da cucire, contribuiscono all'estetica complessiva del jeans e devono essere realizzate con cura e precisione per garantire una finitura di alta qualità.

**- Lavaggio:** Una volta assemblato il Jeans viene sottoposto al lavaggio o trattamento a seconda dell'aspetto che dovrà avere. E' una delle parti più delicate di tutte il processo. Il lavaggio è una fase fondamentale della lavorazione del denim. Solitamente effettuato nella fase finale della produzione, il lavaggio modifica irreversibilmente l'aspetto e il tatto del jeans, aggiungendo valore al capo. Il processo crea diversi effetti e sfumature nelle tele denim.


**- Controllo di qualità:** Durante ogni fase del processo di produzione, è importante effettuare controlli di qualità per garantire che il jeans rispetti gli standard richiesti. Questo include la verifica della vestibilità, dei trattamenti, la resistenza delle cuciture, e l'assenza di difetti o imperfezioni. Un rigoroso controllo di qualità aiuta a garantire che i jeans soddisfino le aspettative dei clienti in termini di funzionalità, estetica e durata. Le minime differenze che distinguono l'uno dall'altro costituiscono i loro esclusivi tratti identitari.



#### LO SAPEVI?

Che un jeans cinque tasche basico con zip è composto da 21 lembi di tessuto denim, che diventano 23 includendo le fodere delle due tasche anteriori. Organizzare la produzione di un jeans cinque tasche deve partire con la massima precisione dalla ideazione alla realizzazione, per avere la miglior vestibilità e perfetto aplomb dei 23 pezzi di tessuto.

Gira il giornale 



#### IL MIGLIOR JEANS POSSIBILE

Mantenere un equilibrio tra estetica, funzionalità e qualità al giusto prezzo è fondamentale per creare un jeans autentico. Questo richiede una stretta collaborazione tra i designer, i modellisti, sarti e il personale addetto ai lavaggi e trattamenti e al controllo di qualità. L'attenzione ai dettagli e ambire alla perfezione svolgono un ruolo chiave nella creazione del miglior jeans possibile.

#### INDICE

- Denim Rigido: 2,3,4,5
- Denim Stretch: 6,7,8,9
- Jackets & Shirts: 10,11
- Come Nasce Un Jeans: 12,13
- Color Trousers Collection & Belts: 14,15,16,17
- Color Jackets & Shirts: 18,19




STAMPATO SU CARTA RICICLATA

Via degli Scudai - bl. 38 Bis Centergross - 40050 - Funo di Argelato (BO)



# COME NASCE UN JEANS




**Progettisti:**  
Studio e progettazione dei modelli con figurino.



**Modellisti:**  
Sviluppo su carta e software dei tracciati per il taglio del tessuti.



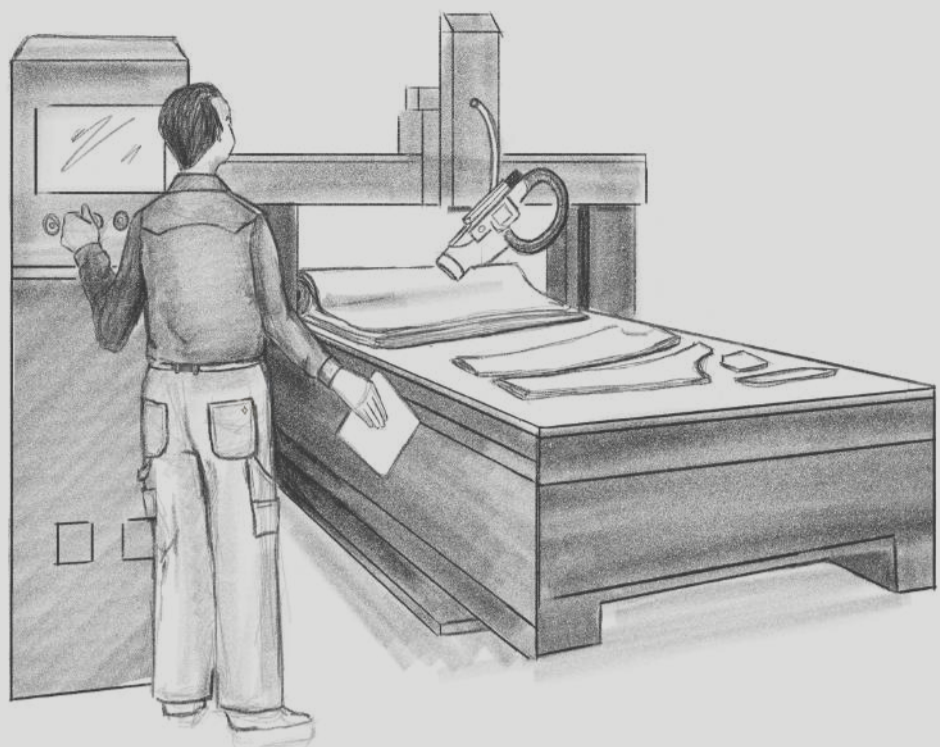
**Ricerca e Selezione degli Accessori:**  
Il team di ricerca e selezione degli accessori individua e acquista gli elementi necessari come bottoni, cerniere e etichette.



**Controllo dei campioni:**  
Il team di controllo dei campioni verifica che i campioni realizzati rispettino gli standard di qualità e design richiesti.




# COME NASCE UN JEANS



**Taglio:**  
Il taglio dei tessuti e la suddivisione dei vari pezzi pronti per l'assemblaggio.



**Confezione:**  
Catena della confezione di ogni parte del jeans.



**Trattamenti e lavaggi:**  
I jeans vengono sottoposti a vari processi, sia manuali che industriali, per ottenere l'aspetto desiderato.



**Finiture:**  
I tecnici delle finiture controllano la qualità di ogni jeans, sottoponendoli alla stiratura, all'applicazione dei cartellini pendenti e alla confezione finale.



**Spedizione:**  
Il prodotto finito viene imballato e preparato per la distribuzione ai negozi.





N° 23 lembi di tessuto

Legenda:

JEANS FRONTE

- # 1 interno cinta
- # 2 quinta tasca
- # 3 mostra destra
- # 4 passante destro
- # 5 passante sinistro
- # 6 mostra sinistra
- # 7 fintone davanti destro
- # 8 finta davanti sinistra
- # 9 sacco tasca destro
- # 10 sacco tasca sinistro
- # 11 gamba destra
- # 12 gamba sinistra



JEANS DIETRO

- # 13 esterno cinta
- # 14 passante fianco sinistro
- # 15 passante centro dietro
- # 16 passante centro dietro
- # 17 passante fianco destro
- # 18 carre sinistro
- # 19 carre destro
- # 20 tasca sinistra
- # 21 tasca destra
- # 22 gamba sinistra
- # 23 gamba destra